

ОТЧЕТ О ФИНАНСОВЫХ РЕЗУЛЬТАТАХ ДЕЯТЕЛЬНОСТИ УЧРЕЖДЕНИЯ

на 1 января 2025 г.

Учреждение МБОУ СОШ № 5

Обособленное подразделение Николаевский муниципальный район

Учредитель управление образования администрации Николаевского муниципального района Хабаровского края

Наименование органа, осуществляющего полномочия учредителя

Периодичность: годовая

Единица измерения: руб.

Форма по ОКУД

Дата

по ОКПО

ИНН

по ОКТМО

по ОКПО

ИНН

Глава по БК

по ОКЕИ

КОДЫ

0503721

01.01.2025 0:00:00

77266056

2705020867

08631000

902

383

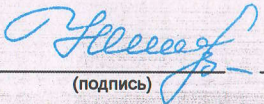
Наименование показателя	Код строки	Код аналитик и	Деятельность с целевыми средствами	Деятельность по государственному заданию	Приносящая доход деятельность	Итого
1	2	3	4	5	6	7
Доходы (стр. 030 + стр. 040 + стр. 050 + стр. 060 + стр. 070 + стр. 090 + стр. 100 + стр. 110)	010	100	149 775 378,53	100 350 737,98	439 609,50	250 565 726,01
<i>Доходы от собственности</i>	030	120	-	-	-	-
в том числе:						
<i>Доходы от оказания платных услуг (работ), компенсаций затрат</i>	040	130	-	101 654 015,71	321 011,93	101 975 027,64
в том числе:						
Доходы от оказания платных услуг (работ)	040	131	-	101 593 070,31	313 011,93	101 906 082,24
Доходы по условным арендным платежам	040	135	-	-	8 000,00	8 000,00
Доходы от возмещений Фондом пенсионного и социального страхования Российской Федерации расходов	040	139	-	60 945,40	-	60 945,40
<i>Штрафы, пени, неустойки, возмещения ущерба</i>	050	140	-	-	124 029,24	124 029,24
в том числе:						
Доходы от штрафных санкций за нарушение законодательства о закупках и нарушение условий контрактов (договоров)	050	141	-	-	124 029,24	124 029,24
<i>Безвозмездные поступления текущего характера</i>	060	150	149 775 378,53	-	-	149 775 378,53
в том числе:						
Поступления текущего характера бюджетным и автономным учреждениям от сектора государственного управления	060	152	149 775 378,53	-	-	149 775 378,53
<i>Безвозмездные поступления капитального характера</i>	070	160	-	-	-	-
в том числе:						
<i>Доходы от операций с активами</i>	090	170	-	-1 563 893,16	-85 051,01	-1 648 944,17


Наименование показателя	Код строки	Код аналитик и	Деятельность с целевыми средствами	Деятельность по государственному заданию	Приносящая доход деятельность	Итого
1	2	3	4	5	6	7
в том числе:						
Доходы от выбытия активов	090	172	-	-1 867 821,72	11 328,25	-1 856 493,47
Выпадающие доходы	090	174	-	-	-96 379,26	-96 379,26
Доходы от оценки активов и обязательств	090	176	-	303 928,56	-	303 928,56
<i>Прочие доходы</i>	100	180	-	-	-666,66	-666,66
в том числе:						
Иные доходы	100	189	-	-	-666,66	-666,66
<i>Безвозмездные неденежные поступления в сектор государственного управления</i>	110	190	-	260 615,43	80 286,00	340 901,43
в том числе:						
Безвозмездные неденежные поступления текущего характера от сектора государственного управления и организаций государственного сектора	110	191	-	252 338,43	-	252 338,43
Безвозмездные неденежные поступления капитального характера от сектора государственного управления и организаций государственного сектора	110	195	-	8 277,00	-	8 277,00
Безвозмездные неденежные поступления капитального характера от физических лиц	110	197	-	-	80 286,00	80 286,00
Расходы (стр. 160 + стр. 170 + стр. 190 + стр. 210 + стр. 230 + стр. 240 + стр. 250 + стр. 260 + стр. 270)	150	200	138 169 398,62	108 775 414,09	514 411,59	247 459 224,30
<i>Оплата труда и начисления на выплаты по оплате труда</i>	160	210	2 067 436,04	83 253 701,20	-	85 321 137,24
в том числе:						
Заработная плата	160	211	425 987,96	63 945 985,12	-	64 371 973,08
Прочие несоциальные выплаты персоналу в денежной форме	160	212	384 584,50	-	-	384 584,50
Начисления на выплаты по оплате труда	160	213	128 490,68	19 307 716,08	-	19 436 206,76
Прочие несоциальные выплаты персоналу в натуральной форме	160	214	1 128 372,90	-	-	1 128 372,90
<i>Оплата работ, услуг</i>	170	220	132 582 789,00	8 282 169,37	-	140 864 958,37
в том числе:						
Услуги связи	170	221	-	40 503,90	-	40 503,90
Коммунальные услуги	170	223	-	6 839 001,46	-	6 839 001,46
Работы, услуги по содержанию имущества	170	225	132 388 694,00	360 876,03	-	132 749 570,03
Прочие работы, услуги	170	226	194 095,00	1 041 787,98	-	1 235 882,98
<i>Обслуживание долговых обязательств</i>	190	230	-	-	-	-
в том числе:						
<i>Безвозмездные перечисления текущего характера организациям</i>	210	240	-	-	-	-
в том числе:						
<i>Безвозмездные перечисления бюджетам</i>	230	250	-	-	-	-
в том числе:						
<i>Социальное обеспечение</i>	240	260	36 000,00	126 955,01	-	162 955,01
в том числе:						
Пособия по социальной помощи, выплачиваемые работодателями, нанимателями бывшим работникам в натуральной форме	240	265	36 000,00	-	-	36 000,00
Социальные пособия и компенсации персоналу в денежной форме	240	266	-	126 955,01	-	126 955,01
<i>Расходы по операциям с активами</i>	250	270	3 472 214,14	16 721 909,51	461 631,84	20 655 755,49
в том числе:						
Амортизация	250	271	-	13 634 000,62	80 286,00	13 714 286,62
Расходование материальных запасов	250	272	3 472 214,14	3 087 908,89	381 345,84	6 941 468,87
<i>Безвозмездные перечисления капитального характера организациям</i>	260	280	-	-	-	-
в том числе:						

Наименование показателя	Код строки	Код аналитик и	Деятельность с целевыми средствами	Деятельность по государственному заданию	Приносящая доход деятельность	Итого
1	2	3	4	5	6	7
<i>Прочие расходы</i>	270	290	10 959,44	390 679,00	52 779,75	454 418,19
в том числе:						
Налоги, пошлины и сборы	270	291	-	390 679,00	-	390 679,00
Штрафы за нарушение законодательства о налогах и сборах, законодательства о страховых взносах	270	292	959,44	-	-	959,44
Штрафы за нарушение законодательства о закупках и нарушение условий контрактов (договоров)	270	293	-	-	50 779,75	50 779,75
Другие экономические санкции	270	295	10 000,00	-	-	10 000,00
Иные выплаты текущего характера организациям	270	297	-	-	2 000,00	2 000,00
Чистый операционный результат (стр. 301 - стр. 302); (стр. 310 + стр. 410)	300		11 605 979,91	-8 424 676,11	-75 908,09	3 105 395,71
<i>Операционный результат до налогообложения (стр. 010 – стр. 150)</i>	301		11 605 979,91	-8 424 676,11	-74 802,09	3 106 501,71
<i>Налог на прибыль</i>	302				1 106,00	1 106,00
Операции с нефинансовыми активами (стр. 320 + стр. 330 + стр. 350 + стр. 360 + стр. 370 + стр. 380 + стр. 390 + стр. 395 + стр. 400)	310		56 986,49	3 287 330,00	-112 381,34	3 231 935,15
<i>Чистое поступление основных средств</i>	320		-264 148,51	-31 048,01		-295 196,52
в том числе:						
увеличение стоимости основных средств	321	310	11 504 326,60	14 558 571,46	80 286,00	26 143 184,06
уменьшение стоимости основных средств	322	41X	11 768 475,11	14 589 619,47	80 286,00	26 438 380,58
<i>Чистое поступление нематериальных активов</i>	330					
в том числе:						
увеличение стоимости нематериальных активов	331	320				
уменьшение стоимости нематериальных активов	332	42X				
<i>Чистое поступление произведенных активов</i>	350			303 928,56		303 928,56
в том числе:						
увеличение стоимости произведенных активов	351	330		303 928,56		303 928,56
уменьшение стоимости произведенных активов	352	43X				
<i>Чистое поступление материальных запасов</i>	360		321 135,00	3 014 449,45	-112 381,34	3 223 203,11
в том числе:						
увеличение стоимости материальных запасов	361	340	3 793 349,14	6 102 358,34	443 959,45	10 339 666,93
из них:						
Увеличение стоимости материальных запасов для целей капитальных вложений	361	347	-	1 365 332,33	-	1 365 332,33
уменьшение стоимости материальных запасов	362	440	3 472 214,14	3 087 908,89	556 340,79	7 116 463,82
из них:						
<i>Чистое поступление прав пользования</i>	370					
в том числе:						
увеличение стоимости прав пользования	371	35X				
уменьшение стоимости прав пользования	372	45X				
<i>Чистое поступление биологических активов</i>	380					
в том числе:						
увеличение стоимости биологических активов	381	360				
уменьшение стоимости биологических активов	382	46X				
<i>Чистое изменение затрат на изготовление готовой продукции (работ, услуг)</i>	390					

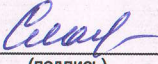
Наименование показателя	Код строки	Код аналитик и	Деятельность с целевыми средствами	Деятельность по государственному заданию	Приносящая доход деятельность	Итого
1	2	3	4	5	6	7
в том числе:						
увеличение затрат	391	x			259 385,93	259 385,93
уменьшение затрат	392	x			259 385,93	259 385,93
<i>Чистое изменение затрат на биотрансформацию</i>	395					
в том числе:						
увеличение затрат	396	x				
уменьшение затрат	397	x				
<i>Чистое изменение расходов будущих периодов</i>	400	x				
Операции с финансовыми активами и обязательствами (стр. 420 - стр. 510)	410		11 548 993,42	-11 712 006,11	36 473,25	-126 539,44
Операции с финансовыми активами (стр. 430 + стр. 440 + стр. 450 + стр. 460 + стр. 470 + стр. 480)	420		258 521,00	-2 012 534,54	-65 411,44	-1 819 424,98
<i>Чистое поступление денежных средств и их эквивалентов</i>	430		214 909,10	-137 470,76	-55 777,00	21 661,34
в том числе:						
поступление денежных средств и их эквивалентов	431	510	151 122 140,49	101 831 447,17	667 022,18	253 620 609,84
выбытие денежных средств и их эквивалентов	432	610	150 907 231,39	101 968 917,93	722 799,18	253 598 948,50
<i>Чистое поступление ценных бумаг, кроме акций</i>	440					
в том числе:						
увеличение стоимости ценных бумаг, кроме акций и иных финансовых инструментов	441	520				
уменьшение стоимости ценных бумаг, кроме акций и иных финансовых инструментов	442	620				
<i>Чистое поступление акций и иных финансовых инструментов</i>	450					
в том числе:						
увеличение стоимости акций и иных финансовых инструментов	451	530				
уменьшение стоимости акций и иных финансовых инструментов	452	630				
<i>Чистое предоставление займов (ссуд)</i>	460					
в том числе:						
увеличение задолженности по предоставленным займам (ссудам)	461	540				
уменьшение задолженности по предоставленным займам (ссудам)	462	640				
<i>Чистое поступление иных финансовых активов</i>	470					
в том числе:						
увеличение стоимости иных финансовых активов	471	550				
уменьшение стоимости иных финансовых активов	472	650				
<i>Чистое увеличение дебиторской задолженности</i>	480		43 611,90	-1 875 063,78	-9 634,44	-1 841 086,32
в том числе:						
увеличение дебиторской задолженности	481	560	206 545 258,01	109 249 255,38	742 029,06	316 536 542,45
уменьшение дебиторской задолженности	482	660	206 501 646,11	111 124 319,16	751 663,50	318 377 628,77


Наименование показателя	Код строки	Код аналитики	Деятельность с целевыми средствами	Деятельность по государственному заданию	Приносящая доход деятельность	Итого
1	2	3	4	5	6	7
Операции с обязательствами (стр. 520 + стр. 530 + стр. 540 + стр. 550 + стр. 560)	510		-11 290 472,42	9 699 471,57	-101 884,69	-1 692 885,54
<i>Чистое увеличение задолженности по внутренним привлеченным заимствованиям</i>	520					
в том числе:						
увеличение задолженности по внутренним привлеченным заимствованиям	521	710				
уменьшение задолженности по внутренним привлеченным заимствованиям	522	810				
<i>Чистое увеличение задолженности по внешним привлеченным заимствованиям</i>	530					
в том числе:						
увеличение задолженности по внешним привлеченным заимствованиям	531	720				
уменьшение задолженности по внешним привлеченным заимствованиям	532	820				
<i>Чистое увеличение прочей кредиторской задолженности</i>	540		-11 290 472,42	8 844 274,57	-101 884,69	-2 548 082,54
в том числе:						
увеличение прочей кредиторской задолженности	541	730	149 234 146,10	148 832 473,22	457 029,36	298 523 648,68
уменьшение прочей кредиторской задолженности	542	830	160 524 618,52	139 988 198,65	558 914,05	301 071 731,22
<i>Чистое изменение доходов будущих периодов</i>	550	x				
<i>Чистое изменение резервов предстоящих расходов</i>	560	x		855 197,00		855 197,00

Руководитель  О.В. Карпец
(подпись) (расшифровка подписи)

Главный бухгалтер  А.В. Ставнистая
(подпись) (расшифровка подписи)

Централизованная бухгалтерия МКУ ЦБУО г. Николаевска-на-Амуре Хабаровского края, 2705020970/270501001, 682469, Хабаровский край, Николаевск-на-Амуре г, Кантера ул, дом № 2
(наименование, ОГРН, ИНН, КПП, местонахождение)

Руководитель (уполномоченное лицо) Начальник МКУ ЦБУО  И.В. Сладковская
(должность) (подпись) (расшифровка подписи)

Исполнитель Главный бухгалтер  А.В. Ставнистая 8 (42135)2-92-55
(должность) (подпись) (расшифровка подписи) (телефон, e-mail)

**ДОКУМЕНТ ПОДПИСАН
ЭЛЕКТРОННОЙ ПОДПИСЬЮ**

СВЕДЕНИЯ О СЕРТИФИКАТЕ ЭП

Сертификат 294690421595703939189969587970239985033448730018

Владелец Карлец Ольга Викторовна

Действителен с 13.06.2024 по 13.06.2025