


Освоение правил русского языка посредством нестандартного подхода и творческих заданий



Спикер:

Барткова Наталья Александровна

Член Союза детских и юношеских писателей,
лауреат и финалист международных
литературных премий, педагог высшей категории

Нестандартные подходы

1

Игровые

2

Соревновательные

3

Творческие

4

Индивидуальные



4 правила русского языка

1

Правописание
сочетаний ЖИ-ШИ

2

Правописание
сочетаний ЧА-ЩА

3


Правописание
сочетаний ЧУ-ЩУ

4

Правописание
заглавной и строчной
буквы



РАСКРАШИВАЮ И УЧУСЬ



СОРЕВНОВАТЕЛЬНЫЙ ПОДХОД

- 1 Индивидуальный
- 2 Групповой
- 3 «Кто больше»
- 4 «Кто быстрее»
- 5 По цепочке
- 6 У кого интереснее
- 7 У кого лучше



РАБОТА С ТЕКСТОМ

- Найди больше слов с изучаемым правилом
- Найди быстрее
- Чтение по цепочке

РАСКРАШИВАЮ И УЧУСЬ




✎ Был у Миши игрушечный заяц Пушистик. Миша его очень любил. Живот у Пушистика мягкий, уши длинные — такой хороший!

РАБОТА С ТЕКСТОМ

- Найди больше слов с изучаемым правилом
- Найди быстрее
- Чтение по цепочке

РАСКРАШИВАЮ И УЧУСЬ




 Жил в центре древнего городища чародей. Его звали Чарли. Не было у Чарли волшебного плаща, зато был колпак, длинная борода и усища.

РАБОТА С ТЕКСТОМ

- Найди больше слов с изучаемым правилом
- Найди быстрее
- Чтение по цепочке

РАСКРАШИВАЮ И УЧУСЬ



 Жил в одном городе весельчак по прозвищу Чудёсник. Был он большой чудак и любил говорить стихами.

РАБОТА С ТЕКСТОМ

- Найди больше слов с изучаемым правилом
- Найди быстрее
- Чтение по цепочке

РАСКРАШИВАЮ И УЧУСЬ



✎ Жил в центре древнего городища чародей. Его звали Чарли. Не было у Чарли волшебного плаща, зато был колпак, длинная борода и усища.

ИГРОВОЙ ПОДХОД

- 1 «Стань детективом»
- 2 «Придумай продолжение»
- 3 «Отгадай»
- 4 «Найди правило»
- 5 «Найди ошибки»
- 6 Пройди лабиринт
- 7 Соедини



Приветственное слово читателям

1

Стань учёным-исследователем: прочитай текст и реши головоломки

2

Стань волшебником (раскрась рисунки)

3

Стань детективом (найди сочетания на нужное правило)

4

Изучение правила, запоминание, автоматизация



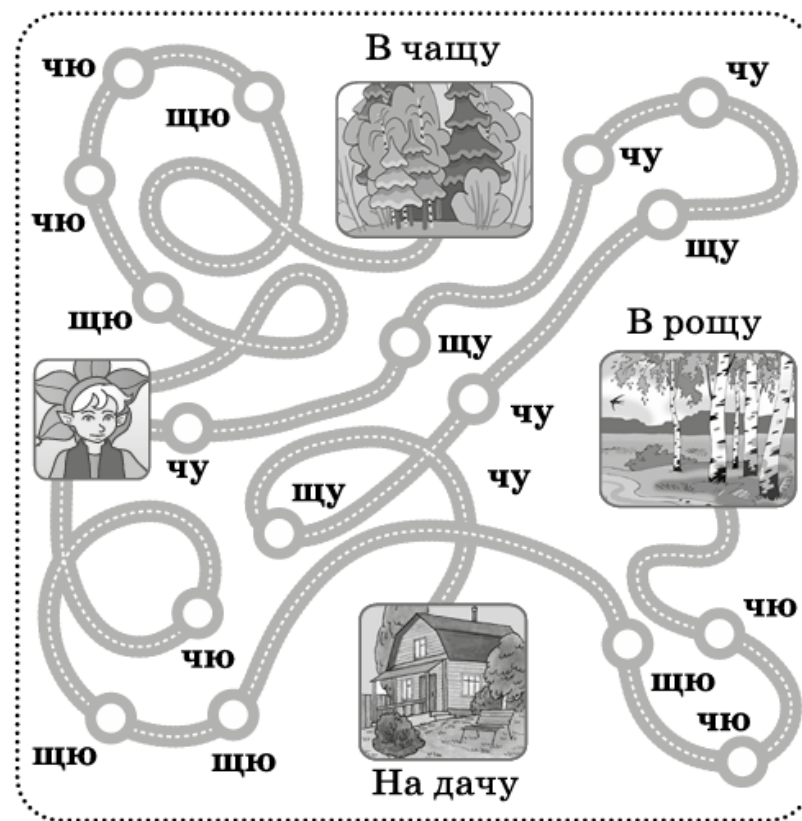
ПРИМЕРЫ ЗАДАНИЙ

- Поиск ошибок
- Задания на рассматривание картинок
- Ребусы

ВЫПОЛНЯЕМ ЗАДАНИЯ

Задание 9

Зачеркни на рисунке все неверные сочетания букв. Двигайся только по правильно написанным сочетаниям, и ты узнаешь, куда Чудесник отправится отдыхать.



ПРИМЕРЫ ЗАДАНИЙ

- Поиск ошибок
- Задания на рассматривание картинок
- Ребусы

ВЫПОЛНЯЕМ ЗАДАНИЯ

Задание 5

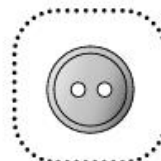
Отгадай ребус и узнай, что использует осьминог для передвижения в воде. Напиши слово.



Ы = а

Задание 6

Рассмотри рисунки. Впиши в слова сочетание **чу** или **щу**. Соедини линиями слова и рисунки.



Вра _____

Сила _____

Ле _____

Гра _____

Пла _____



Творческий подход

1

Раскрась

2

Дорисуй

3

Составь рассказ

4

Изучение правила,
запоминание,
автоматизация

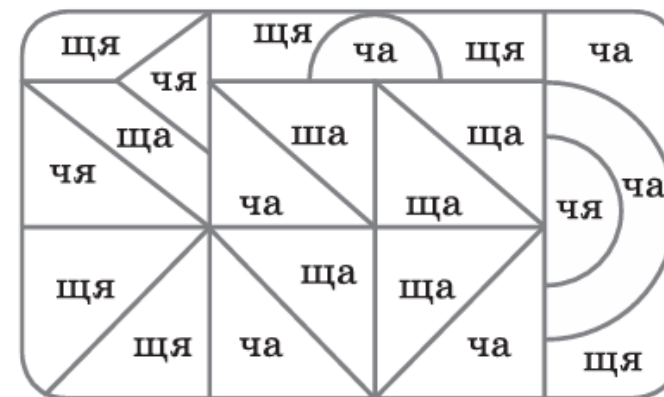


ПРИМЕРЫ ЗАДАНИЙ

- Задания на рассматривание картинок
- Придумай сам
- Впиши и соедини
- Раскрась и посмотри, что получилось
- Закончи рассказ

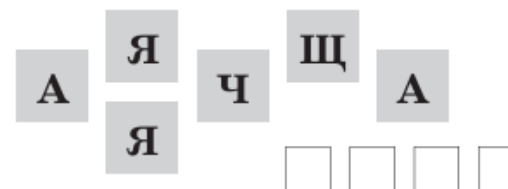
Задание 7

Закрась все части с правильным сочетанием ЧА жёлтым цветом, с ЩА — зелёным цветом. Всё, что написано неверно, не раскрашивай. Запиши, что у тебя получилось.



Задание 8

Составь из букв слово, и ты узнаешь, где любит гулять Чарли.



ПРИМЕРЫ ЗАДАНИЙ

- Задания на рассматривание картинок
- Придумай сам
- Впиши и соедини
- Раскрась и посмотри, что получилось
- Закончи рассказ

ЗАГЛАВНАЯ И СТРОЧНАЯ

(н/Надежда) Иванова, и её _____
(н/Надежда) на подругу оправдалась.
Второе место заняла _____
(л/Любовь) Степанова, но её _____
(л/Любовь) к спорту от этого не
стала меньше.

Задание 3

Посмотри на карту. Придумай названия улице, реке, парку и площади. Запиши эти названия.



ПРИМЕРЫ ЗАДАНИЙ

- Задания на рассматривание картинок
- Придумай сам
- Впиши и соедини
- Раскрась и посмотри, что получилось
- Закончи рассказ

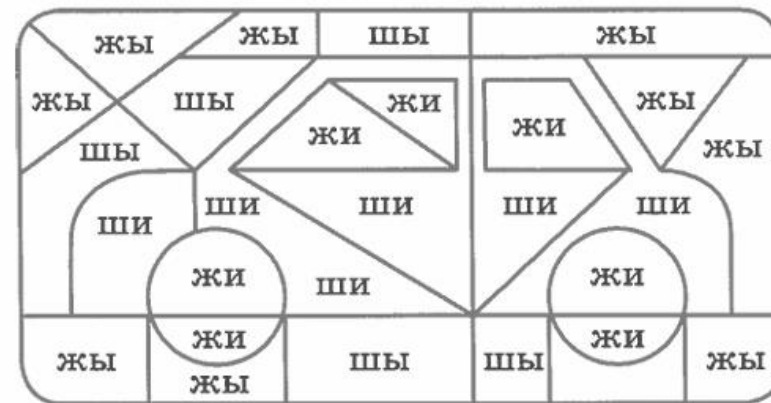
Задание 3

Расшифруй слово, и ты узнаешь, на чём Миша любит кататься зимой. Запиши это слово.

| | | | | | | | | | |
|---|----|---|---|---|---|---|---|---|----|
| М | И | С | Б | А | Л | Н | Ж | Ш | Ы |
| 1 | 2 | 3 | 4 | 5 | 6 | 7 | 8 | 9 | 10 |
| 6 | 10 | 8 | 2 | | | | | | |

Задание 4

Раскрась красным цветом все правильные сочетания ЖИ, жёлтым цветом — ШИ, и ты узнаешь, с чем любит играть Миша. Напиши, что у тебя получилось.



ПРИМЕРЫ ЗАДАНИЙ

- Задания на рассматривание картинок
- Придумай сам
- Впиши и соедини
- Раскрась и посмотри, что получилось
- Закончи рассказ

ВЫПОЛНЯЕМ ЗАДАНИЯ

Задание 1

Помоги Пушистику добраться домой.
Иди по дорожкам, где слова написаны
без ошибок.



Задание 2

Напиши во множественном числе.



- 1 Учёт особенностей каждого ученика
- 2 Разнообразие заданий
- 3 Дифференцированные уровни сложности
- 4 Учёт индивидуальных темпов усвоения материала
- 5 Возможность использования дома



ПРИМЕРЫ ЗАДАНИЙ

- Поиск ошибок
- Задания на рассматривание картинок
- Ребусы
- Впиши и соедини
- Раскрась и посмотри, что получилось

СОЧЕТАНИЯ ЖИ — ШИ

Задание 7

Найди одинаковые чашки. Составь из этих букв слово. Запиши его и узнаешь, что будет сегодня у Миши на ужин.



Задание 8

Найди лишнее. Запиши это слово.



ПРИМЕРЫ ЗАДАНИЙ

- Поиск ошибок
- Задания на рассматривание картинок
- Ребусы
- Впиши и соедини
- Раскрась и посмотри, что получилось

выполняем задания

Задание 1

Скажи, что делает Чудесник. Напиши чу или шу.



гру_____

та_____

ка_____

поло_____

у_____

Я



Задание 2

Отгадай ребус, и ты узнаешь, что больше всего любит добавлять Чудесник в макароны. Запиши слово.



о = е



с = ч

Познавательные элементы

- 1 Обогащение словарного запаса
- 2 Разнообразии заданий
- 3 Дополнительная познавательная информация



- 1 Обогащение словарного запаса
- 2 Разнообразие заданий
- 3 Дополнительная познавательная информация



Познавательные элементы

- 1 Обогащение словарного запаса
- 2 Разнообразие заданий
- 3 Дополнительная познавательная информация

ЗАГЛАВНАЯ И СТРОЧНАЯ




✎ Путешественникам принесли чай в красивых стаканах и печенье.

— Эти стаканы делают в городе Гусь-Хрустальном, — сообщил Саппи. — Там на реке Гусь плавают гуси.

- 1 Обогащение словарного запаса
- 2 Разнообразие заданий
- 3 Дополнительная познавательная информация


РАСКРАШИВАЮ И УЧУСЬ



✎ — Я был в Санкт-Петербурге не раз, — добавил Саппи. — Летал над Дворцовой площадью, Невским проспектом и дворцами.

- 1 Обогащение словарного запаса
- 2 Разнообразие заданий
- 3 Дополнительная познавательная информация


СОЧЕТАНИЯ ЧУ — ЩУ



✎ — Отправляйся, — говорит щука, — в берёзовую рощу. Найди там вещунью — волшебницу, знающую все тайны. У неё есть то, что ты ищешь.

- 1 Обогащение словарного запаса
- 2 Разнообразие заданий
- 3 Дополнительная познавательная информация

СОЧЕТАНИЯ чу — щу



— Привет, чучело! — говорит Чудесник. — А что ты тут делаешь?
— Привет, чужеземец! Пшеницу охраняю.
— Чужую?
— Не чужую, а общую.

- 1 Обогащение словарного запаса
- 2 Разнообразие заданий
- 3 Дополнительная познавательная информация

выполняем задания


Задание 4

Соедини слова так, чтобы получилось правильное сочетание слов.

| | |
|-------------|--------|
| новый | Бублик |
| Новый | лев |
| щенок | рюкзак |
| африканский | год |
| ученик | бублик |
| вкусный | Лев |

Задание 5

Посмотри на рисунок. Девочку зовут Ольга. Реши ребус, и ты узнаешь, какая река в России впадает в Каспийское море.



- 1 Шарады
- 2 Логические головоломки
- 3 Дополнительная познавательная информация

ВЫПОЛНЯЕМ ЗАДАНИЯ

Задание 8

Посмотри на рисунок. Девочку зовут Арина Игоревна, а дедушку — Иван Петрович. Запиши имя и отчество папы Арины.



Задание 9

Прочитай текст. Впиши слова **Солнце, солнце, Земля, земля**.

Наша планета — _____.
Она вращается вокруг _____.
Впервые в космос полетел Юрий Гагарин на космическом корабле «Восток». Он сказал, что наша планета прекрасна! Я с ним согласен. Как чудесно, когда на востоке встаёт _____, птицы и звери просыпаются, а из _____ вырастают цветы и деревья.

- 1 Шарады
- 2 Логические головоломки
- 3 Дополнительная познавательная информация

выполняем задания

Задание 1

Посмотри на рисунки. Напиши по примеру.



Нет



Нет

Есть пастбище.
Нет пастбища.

Есть грач.
Нет грач_____.



Нет



Нет

Есть плащ.
Нет плащ_____.

Есть лещ.
Нет лещ_____.

Задание 2

Убери одну букву и посмотри, во что превратился колчан.



Колчан



- 1 Шарады
- 2 Логические головоломки
- 3 Дополнительная познавательная информация

СОЧЕТАНИЯ чу — щу

Задание 7

Рассмотри рисунки. Здесь изображены два гнома. Один из них очень любит **ворчать**, а второй всегда **молчит**. Какие прозвища ты им придумаешь?



Задание 8

Рассмотри рисунки и попробуй превратить **чулан** в **чулок**. Какие буквы тебе пришлось заменить?



Ч У Л А Н



Варианты использования

1

На уроках русского
языка и
литературного
чтения

2

На дополнительных
занятиях

3

Для совместной
работы ребёнка и
родителя

4

Для самостоятельной
работы ребёнка




- 1 Мотивация к чтению за счёт сюжета
- 2 Улучшение запоминания
- 3 Тренировка внимательности, наблюдательности
- 4 Активизация работы разных зон мозга
- 5 Развитие логики и причинно-следственных связей
- 6 Не воспринимаются, как учёба
- 7 Атмосфера сотрудничества с учителем и детей между собой



- 1 Учителя и ученика
- 2 Ученика и ученика
- 3 Ученика и родителя
- 4 Учителя и родителя



Серия: «Время НЕуроков»



НАШИ КОНТАКТЫ

Группа компаний «Просвещение»

Адрес: 127473, г. Москва, ул. Краснопролетарская, д. 16, стр. 3,
подъезд 8, бизнес-центр «Новослободский»



Telegram-канал
«В Союзе с будущим. Начальная
школа»



Купить пособия
на WB



Купить

Заказать книгу в издательстве

zakaz_soyuz@prosv.ru

